

EXT

Porte acier opaque  
CF30 [SER]

INT

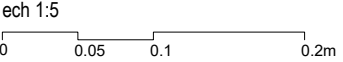
Voile béton armé  
[GO]



Isolation thermique  
intérieur ep 18 cm [PLA]

Doublage en plaque  
de plâtre [PLA]

Retour de tableau isolé  
[PLA]

DETAIL PORTE ACIER RDC



REALISATION DU BÂTIMENT B44				0	14/03/2025	Remise dossier DCE	BG	MC
MAITRISE D'OEUVRE		MAITRISE D'OUVRAGE		IND.	DATE	MODIFICATIONS	Vérif.	Edit.
<div><p>SARL d'architecture TRIPTYQUE 81, Rue du Férétra 31400 TOULOUSE Tél. 05 61 52 17 45 @ : architecture@triptyque.fr</p></div> <div><p>LORIO</p><p>ATELIER D'ARCHITECTURE</p><p>LORIO 30, rue Valade 31000 TOULOUSE @ : m.calmettes@atelier-lorio.fr</p></div>	<div><p>INSTITUT NATIONAL DES SCIENCES APPLIQUÉES TOULOUSE</p></div> <div><p>INSA TOULOUSE 135, avenue de Rangueil 31077 TOULOUSE CEDEX 4 Tél. 05 61 55 95 13 @ : lacanau@insa-toulouse.fr</p></div>	Réf. :	INSA B44	DETAIL PORTE ACIER RDC			Ech 1:5	7.1.07-H
							DCE	